



УПРАВЛЕНИЕ ФЕДЕРАЛЬНОЙ СЛУЖБЫ
ГОСУДАРСТВЕННОЙ СТАТИСТИКИ
ПО Г. МОСКВЕ И МОСКОВСКОЙ ОБЛАСТИ

Индекс цен производителей промышленных товаров в Московской области



март 2023 года

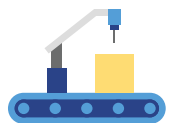


УПРАВЛЕНИЕ
ФЕДЕРАЛЬНОЙ СЛУЖБЫ
ГОСУДАРСТВЕННОЙ СТАТИСТИКИ
ПО Г. МОСКВЕ И МОСКОВСКОЙ ОБЛАСТИ

Индекс цен производителей промышленных товаров

март 2023 года

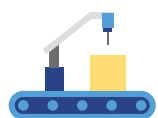
- 01 Индексы цен производителей и потребительских цен
- 02 Индексы цен производителей по отдельным видам экономической деятельности



ИНДЕКСЫ ЦЕН ПРОИЗВОДИТЕЛЕЙ И ПОТРЕБИТЕЛЬСКИХ ЦЕН

в % к предыдущему месяцу

МАРТ 2023 г. К ФЕВРАЛЮ 2023 г., %



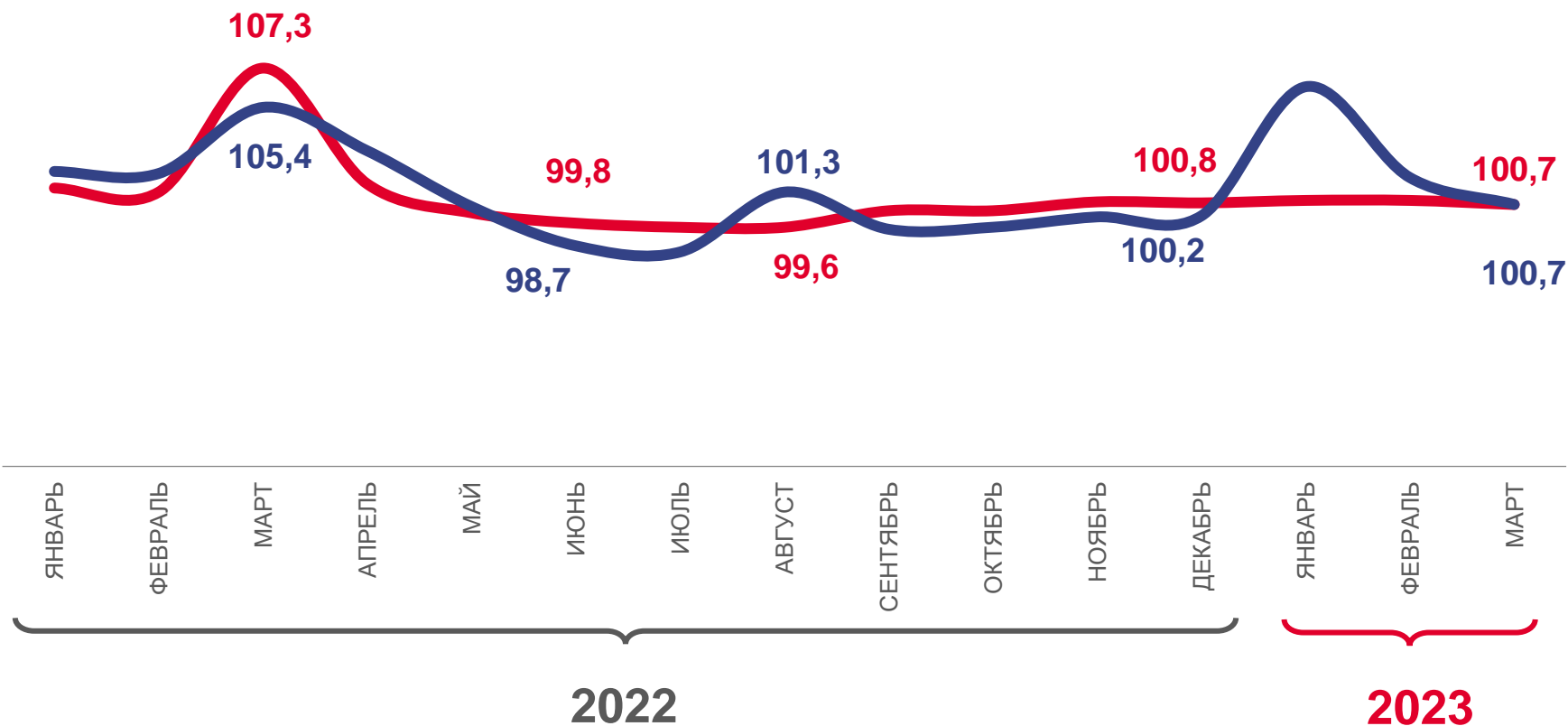
100,7

Индекс цен производителей



100,7

Индекс потребительских цен

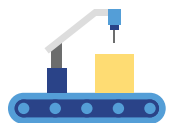


Индекс цен производителей промышленных товаров



Индекс потребительских цен на товары и услуги

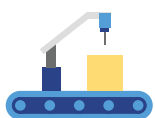




ИНДЕКСЫ ЦЕН ПРОИЗВОДИТЕЛЕЙ И ПОТРЕБИТЕЛЬСКИХ ЦЕН

в % к декабрю предыдущего года

МАРТ 2023 г. К ДЕКАБРЮ 2022 г., %



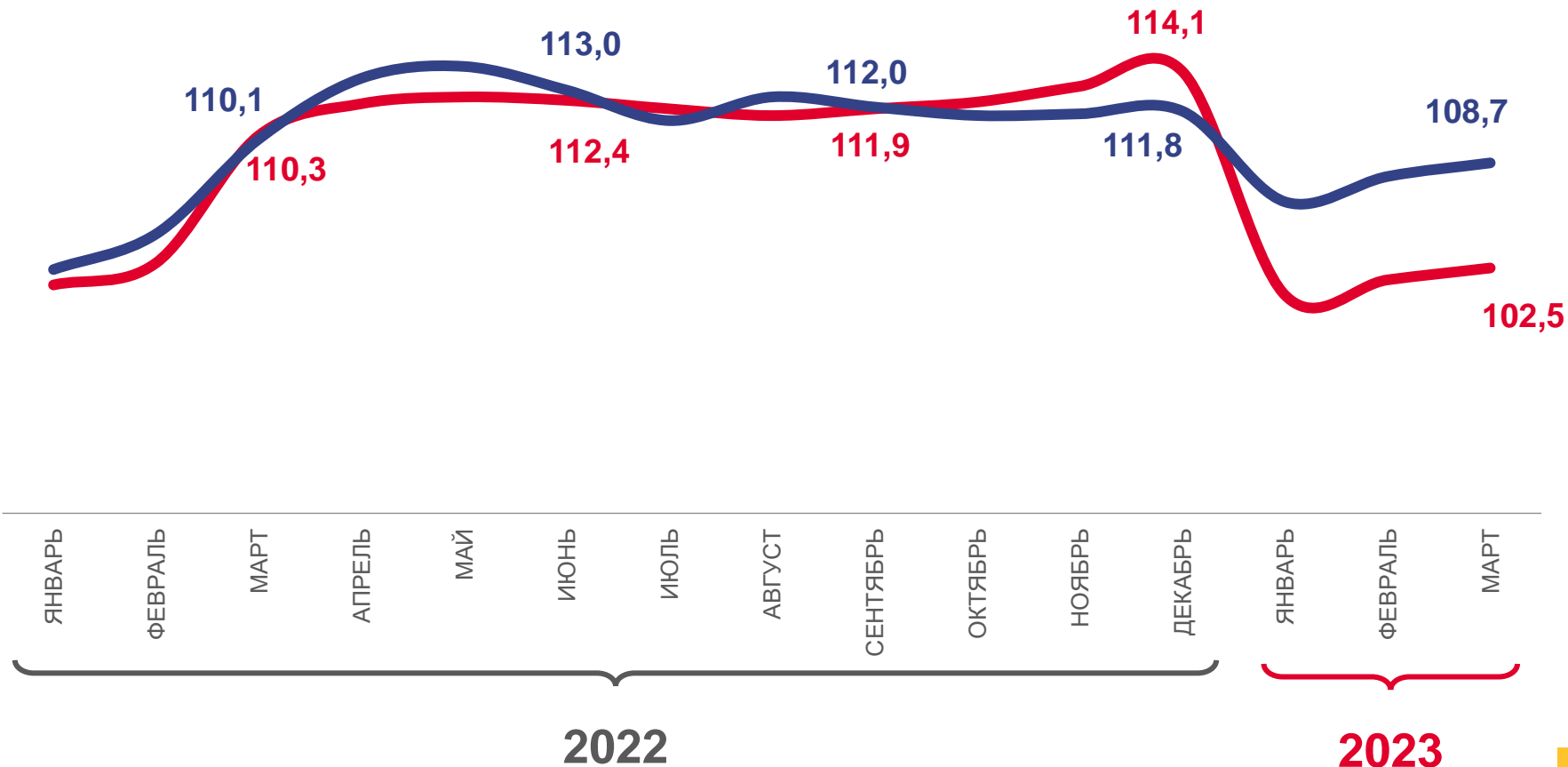
108,7

Индекс цен производителей



102,5

Индекс потребительских цен

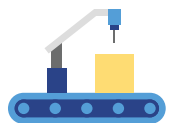


Индекс цен производителей промышленных товаров



Индекс потребительских цен на товары и услуги

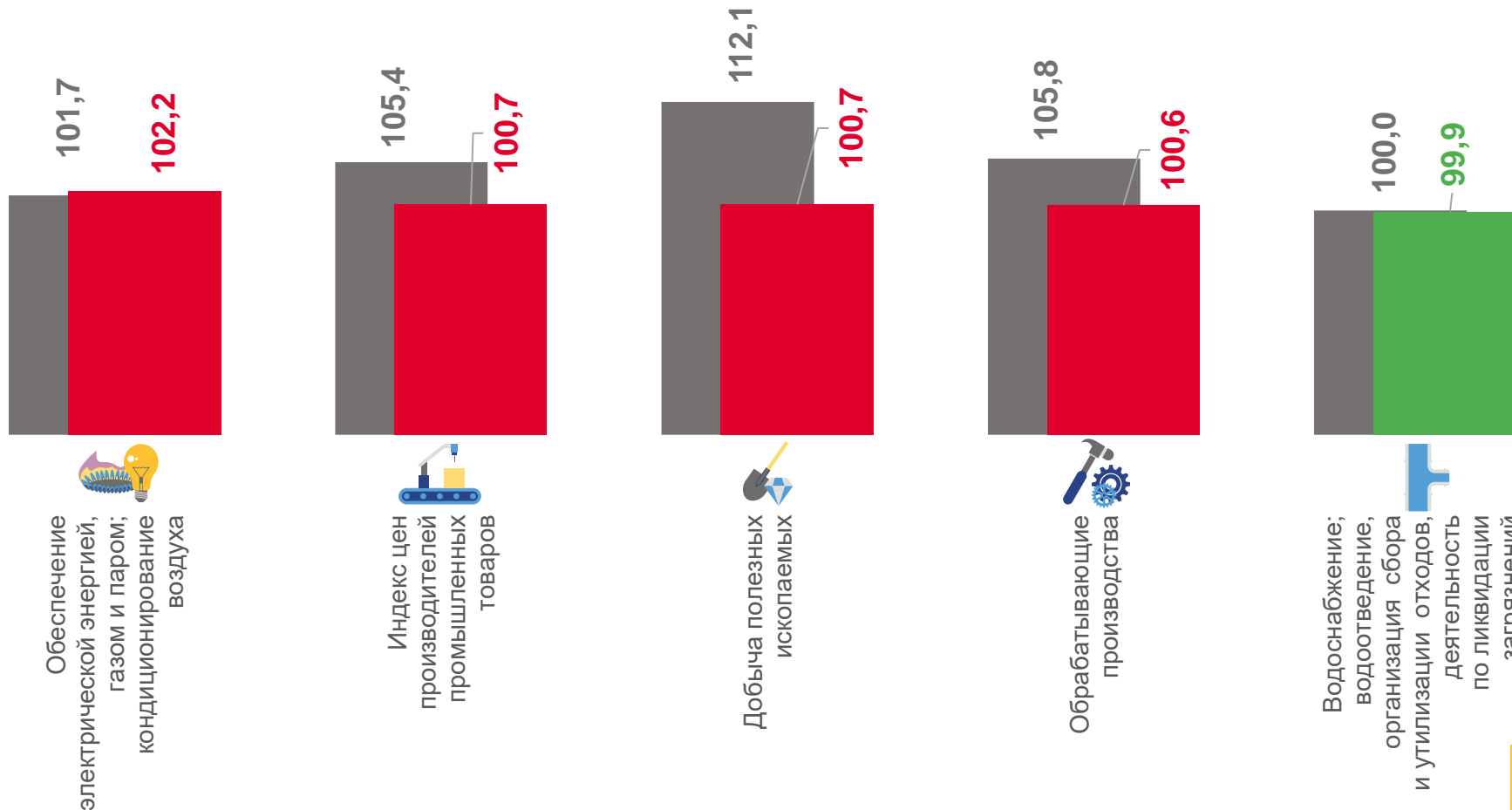
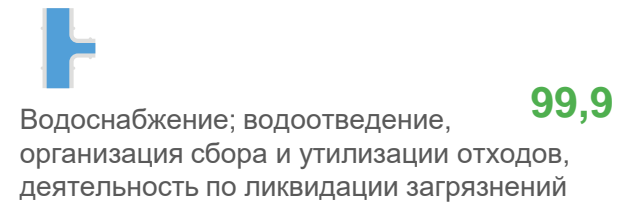
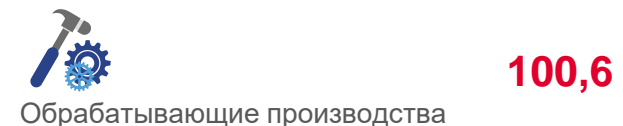
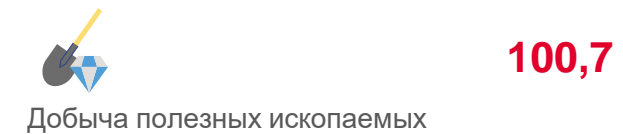
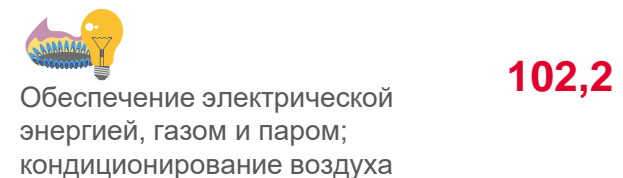
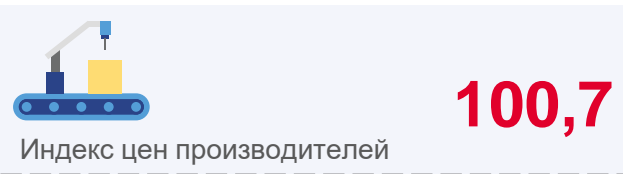




ИНДЕКСЫ ЦЕН ПРОИЗВОДИТЕЛЕЙ ПРОМЫШЛЕННЫХ ТОВАРОВ

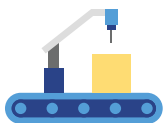
в % к предыдущему месяцу

МАРТ 2023 г. К ФЕВРАЛЮ 2023 г., %



■ Март 2022 г. к февралю 2022 г. ■ Март 2023 г. к февралю 2023 г.

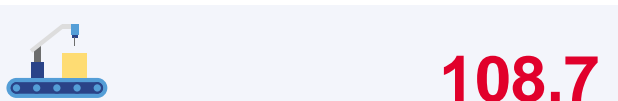




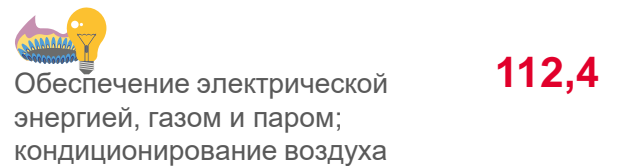
ИНДЕКСЫ ЦЕН ПРОИЗВОДИТЕЛЕЙ ПРОМЫШЛЕННЫХ ТОВАРОВ

в % к декабрю предыдущего года

МАРТ 2023 г. К ДЕКАБРЮ 2022 г., %



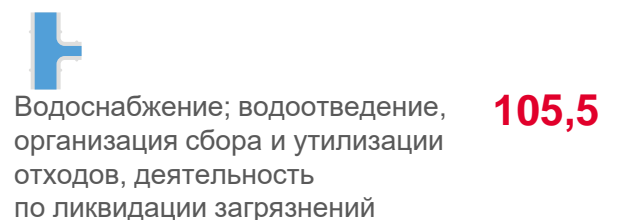
Индекс цен производителей



Обеспечение электрической энергией, газом и паром; кондиционирование воздуха



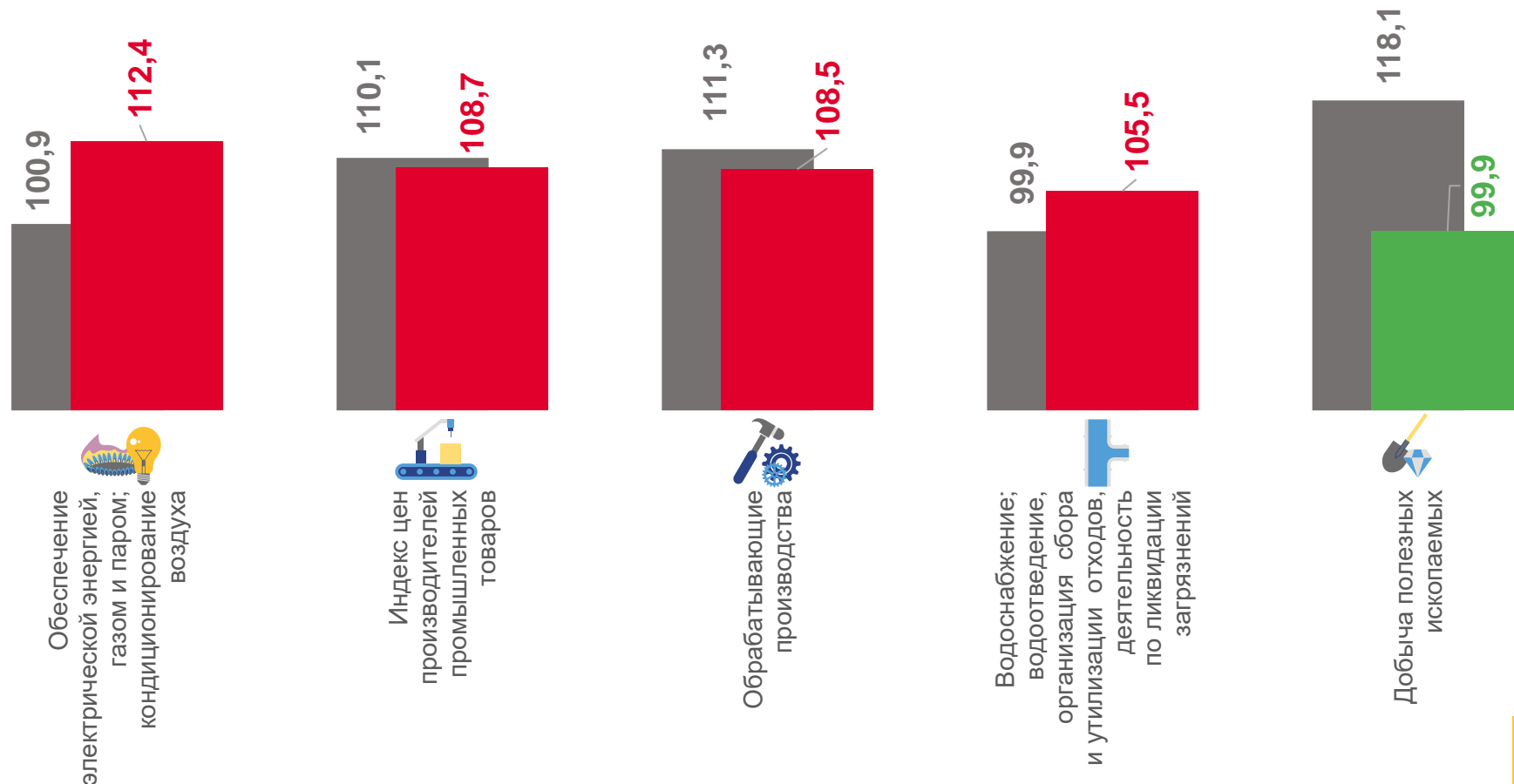
Обрабатывающие производства



Водоснабжение; водоотведение, организация сбора и утилизации отходов, деятельность по ликвидации загрязнений



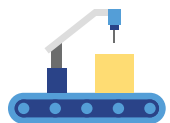
Добыча полезных ископаемых



■ Март 2022 г. к декабрю 2021 г.

■ Март 2023 г. к декабрю 2022 г.

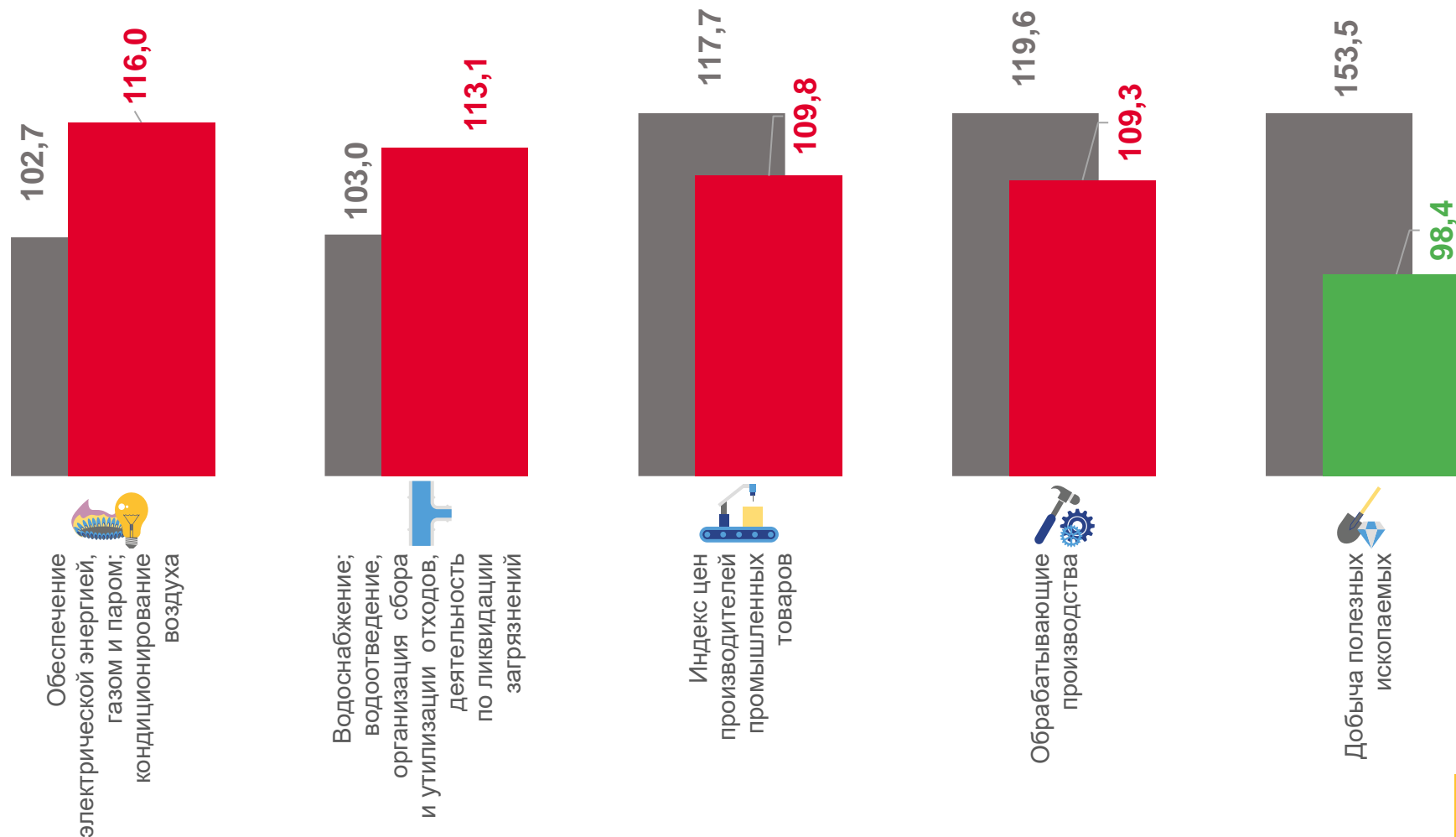




ИНДЕКСЫ ЦЕН ПРОИЗВОДИТЕЛЕЙ ПРОМЫШЛЕННЫХ ТОВАРОВ

в % к соответствующему месяцу предыдущего года


МАРТ 2023 г. К ФЕВРАЛЮ 2022 г., %



■ Март 2022 г. к марту 2021 г.

■ Март 2023 г. к марту 2022 г.






ИНДЕКСЫ ЦЕН ПРОИЗВОДИТЕЛЕЙ ПО ОБЕСПЕЧЕНИЮ ЭЛЕКТРИЧЕСКОЙ ЭНЕРГИЕЙ

в % к предыдущему месяцу

МАРТ 2023 г. К ФЕВРАЛЮ 2023 г., %



102,2

Обеспечение электрической энергией,
газом и паром; кондиционирование воздуха



104,1

Производство, передача
и распределение электроэнергии



100,0

Производство, передача
и распределение пара и
горячей воды; кондиционирование
воздуха

103,1

104,1



Производство, передача
и распределение электроэнергии

101,7

102,2



Обеспечение электрической
энергией, газом и паром;
кондиционирование воздуха

100,0

100,0




Производство, передача
и распределение пара и горячей воды;
кондиционирование воздуха

■ Март 2022 г. к февралю 2022 г.

■ Март 2023 г. к февралю 2023 г.






ИНДЕКСЫ ЦЕН ПРОИЗВОДИТЕЛЕЙ ПО ОБЕСПЕЧЕНИЮ ЭЛЕКТРИЧЕСКОЙ ЭНЕРГИЕЙ

в % к декабрю предыдущего года

МАРТ 2023 г. К ДЕКАБРЮ 2022 г., %



112,4

Обеспечение электрической энергией,
газом и паром; кондиционирование воздуха



118,7

Производство, передача
и распределение электроэнергии

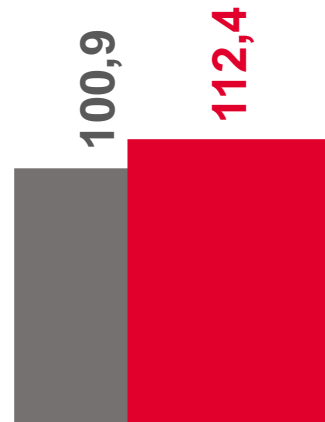


105,2


Производство, передача
и распределение пара и
горячей воды; кондиционирование
воздуха



Производство, передача
и распределение электроэнергии



Обеспечение электрической
энергией, газом и паром;
кондиционирование воздуха




Производство, передача
и распределение пара и горячей воды;
кондиционирование воздуха

■ Март 2022 г. к декабрю 2021 г.

■ Март 2023 г. к декабрю 2022 г.






ИНДЕКСЫ ЦЕН ПРОИЗВОДИТЕЛЕЙ ПО ОБЕСПЕЧЕНИЮ ЭЛЕКТРИЧЕСКОЙ ЭНЕРГИЕЙ

в % к соответствующему месяцу предыдущего года

МАРТ 2023 г. К МАРТУ 2022 г., %



116,0

Обеспечение электрической энергией,
газом и паром; кондиционирование воздуха




118,7

Производство, передача
и распределение электроэнергии


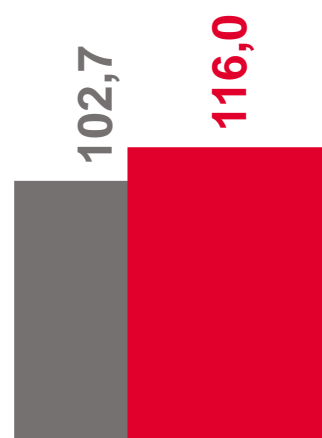


112,6

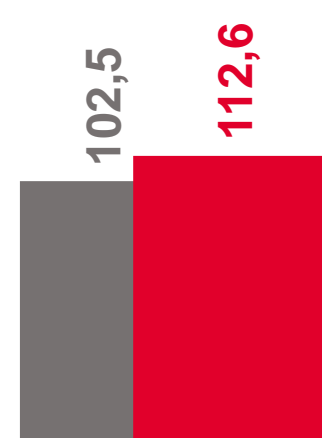
Производство, передача
и распределение пара и
горячей воды; кондиционирование
воздуха



Производство, передача
и распределение электроэнергии



Обеспечение электрической
энергией, газом и паром;
кондиционирование воздуха



Производство, передача
и распределение пара и горячей воды;
кондиционирование воздуха

■ Март 2022 г. к марту 2021 г.

■ Март 2023 г. к марту 2022 г.

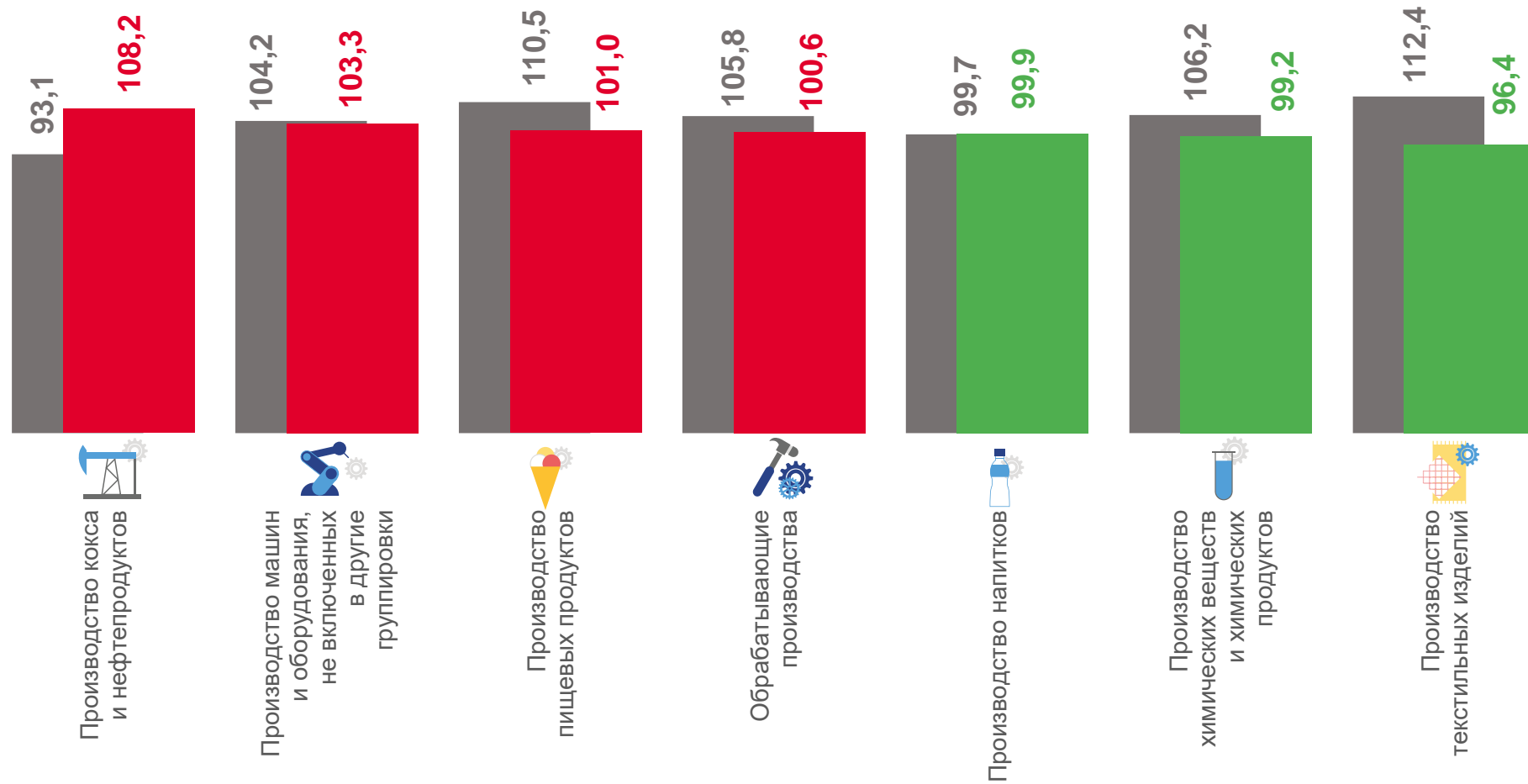




ИНДЕКСЫ ЦЕН ПРОИЗВОДИТЕЛЕЙ ПО ОБРАБАТЫВАЮЩИМ ПРОИЗВОДСТВАМ

в % к предыдущему месяцу

МАРТ 2023 г. К ФЕВРАЛЮ 2023 г., %



■ Март 2022 г. к февралю 2022 г.

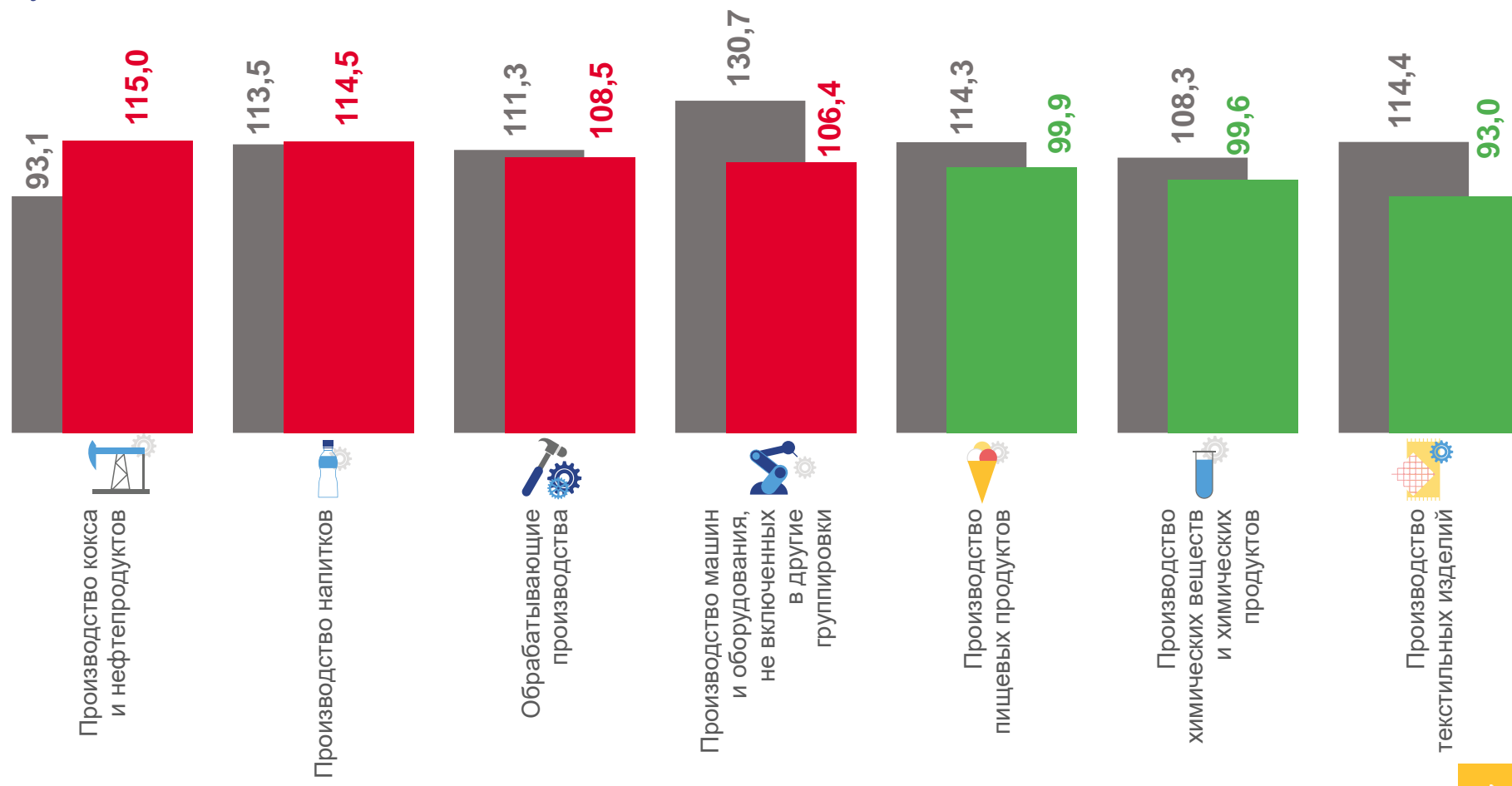
■ Март 2023 г. к февралю 2023 г.



ИНДЕКСЫ ЦЕН ПРОИЗВОДИТЕЛЕЙ ПО ОБРАБАТЫВАЮЩИМ ПРОИЗВОДСТВАМ

в % к декабрю предыдущего года

МАРТ 2023 г. К ДЕКАБРЮ 2022 г., %



■ Март 2022 г. к декабрю 2021 г.

■ Март 2023 г. к декабрю 2022 г.





ИНДЕКСЫ ЦЕН ПРОИЗВОДИТЕЛЕЙ ПО ОБРАБАТЫВАЮЩИМ ПРОИЗВОДСТВАМ

в % к соответствующему месяцу предыдущего года

МАРТ 2023 г. К МАРТУ 2022 г., %

